



PUSH PLAY

ACTIVE

User Guide



Scan to get started. Warranty information at: skullcandy.com/warranty
Balayez pour commencer. Renseignements sur la garantie à: skullcandy.com/warranty

Auto Power - On/Off

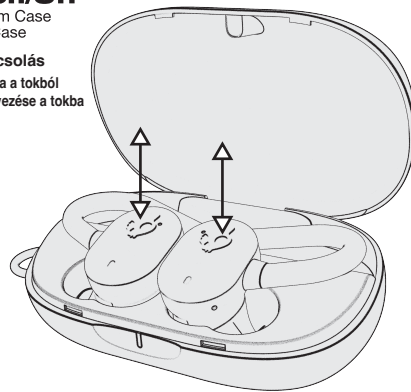
*Auto On - Remove buds from Case

*Auto Off - Place buds into Case

Auto Bekapcsolás / Kikapcsolás

*Auto On - Fülhallgató eltávolítása a tokból

*Auto Off - Fülhallgató visszahelyezése a tokba



Power - On/Off • On/Off • Encendido/Apagado • Accensione/Spengimento • Ligar/Desligar • Ein/Aus • Aan/Uitzetting • Tænd/Sluk For Strøm • Virta Päälle/Pois • Ström Av/På • Ström Av/På • Включить/Питание • Otomatik • Güç Açma • 電源 • On/Off • 전원 켜기/끄기 • ليغش/ت / لابق

Power - On

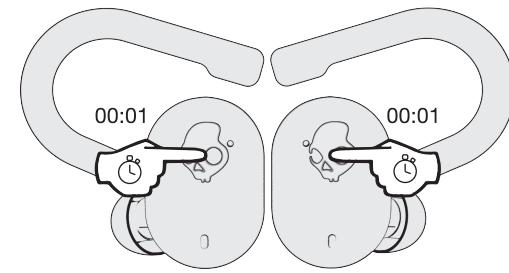
*Off Mode

Either bud

Bekapcsolás

*Kikapcsolt állapot

Bármelyik fülhallgató



Power - On • On • Encendido • Accensione • Ligar • Ein • Aan • Tænd • Virta Päälle • Ström Av • Ström Av • Включить • Güç Açık • 打開 • 電源 • On • 전원 켜기 • ليغش

Power - Off

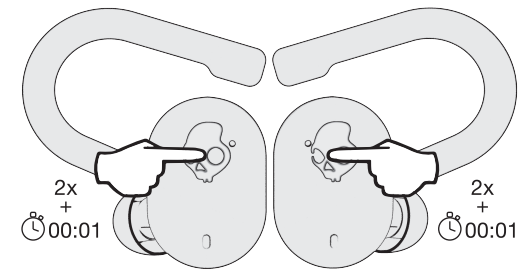
*On Mode

Both earbuds

Kikapcsolás

*Bekapcsolt állapot

Mindkét fülhallgató



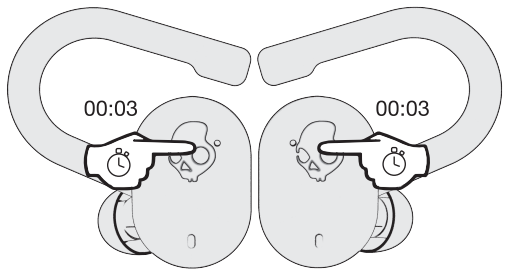
Power - Off • Off • Apagado • Spengimento • Desligar • Aus • Uitzetting • Sluk For Strøm • Pois • På • PÅ • выключить Питание • Güç Kapalı • 關閉電源 • 電源 • Off • 끄기 • ليغش/ت / لابق

Pairing Mode

*On Mode
Either bud

Párosító mód

*Bekapcsolva
Bármelyik fülhallgató



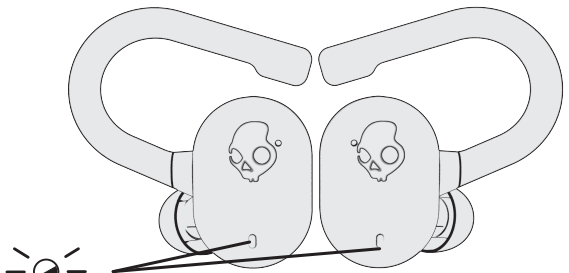
Pairing Mode • Mode Couplage • Modo De Vinculación • Modalità Di Accoppiamento • Modo Emparelhamento • Koppelmodus • Paarmodus • Pärningsläge • Laiteparin • Muodostustila • Sammenkoblingsmodus • Pärningsläge • Режим Сопрежения • Eşleştirme Modu • 配对模式 • ペアリン • 모드 • 페어링 모드 • نارتقال عرصو

Pair New Device

Voice Prompt - "Ready to Pair"
Available Device - "Push Play Active"

Új eszköz csatlakoztatása

Hangutasítás - „Ready to Pair”
Elérhető eszköz - „Push Play Active”



LED Pulses Blue LED villogás - kék

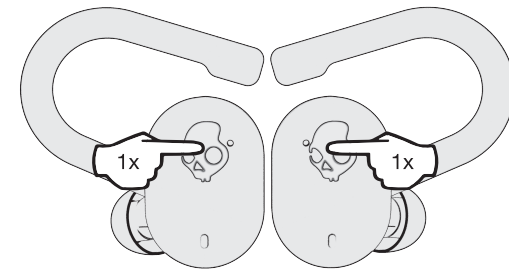
Pair New Device • Coupler Nouvel Appareil • Vincular Nuevo • Dispositivo • Accoppia Nuovo Dispositivo • Emparelhar Novo • Dispositivo • Mit neuem Gerät koppeln • Nieuw Apparaat Paren • Pardan Ny Enhed • Muodosta Uusi Laitepari • Sammenkoble • Ny Enhet • Para Ny Enhet • Сопрежение Нового Устройства • Yeni Cihaz Eşleştir • 配对新設備 • 新しいデバイスをペアリング • 새 기기 짝 맞추기 • نارتقال عرصو

Play / Pause - Answer / End

*While On
Either bud

Lejátszás/Megállítás

Hívás fogadása/Elutasítása
*Bekapcsolva
Bármelyik fülhallgató



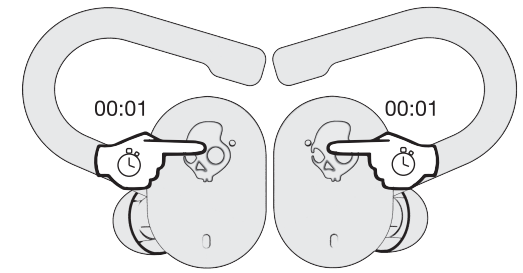
Play/Pause-Answer/End • Lecture/Pause-Répondre/fin • Reproducir/pausar-Responder/colgar • Riproduci/pausa-Risposta/fine • Reprodúzir/colocar/Em Pausa • Atender/desligar • Wiedergabe/Pause/Annehmen/Auflegen • Afspele/pauseren • Beantwoorden/beëindigen • Afspeil/pause-Besvar/afslut • Toisto/tauko-Vastaus/Iopetus • Spill/pause-Svar/avslutt • Spela • Upp/pausa-Svara/lägg På • Воспроизведение/пауза-Отвечать/закончить • Oynat/Duraklat • 播放/暫停-接聽/結束 • 재생 / 일시정지-응답 / 終了 • 재생/일시정지-전화 받기/끊기 • ليغش/ت / لابق

Volume Down

Right Earbud

Volume Up

Left Earbud



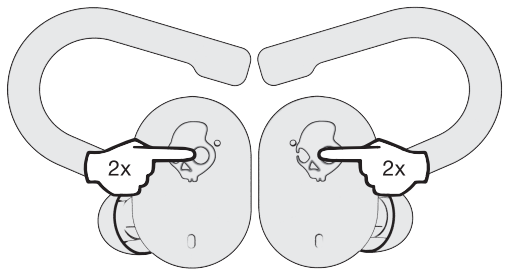
Volume Down • baisser le volume • bajar volumen • volume basso • volume baixo • Lautstärke runter • volume verminderen • skru ned for lyden • Äänenvoimakkuutta pienemmälle • volum ned • Sänk volymeri • убавить звук • 音量减小 •ボリュームムダダウン • 볼륨 다운 • sesi kis • تومرلا خرافج

Track Forward

Either Earbud

Léptetés előre

Bármelyik fülhallgató



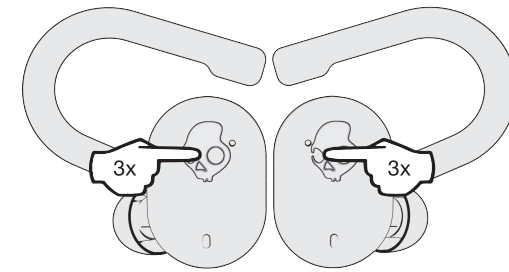
Track Forward • Piste Suivante • Adelantar • Brano successivo • Faixa Seguinte • Nächster Titel • Volgend Nummer • Skift Til Næste Musiknummer • Kelaus eteenpäin • Neste Spor • Nästa Ljudspår • Переключение На 1 Трек Вперед • 向前追蹤 • 次のトラックを再生する • 다음 트랙으로 • داهالا يلا راسم

Track Backward

Either Earbud

Léptetés vissza

Bármelyik fülhallgató



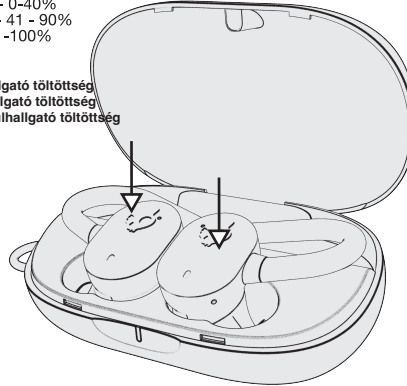
Track Back • Piste Précédente • Retroceder • Brano Precedente • Faixa Anterior • Vorangehender Titel • Vorig Nummer • Musiknummer Tilbage • Kelaus taaksepäin • Forrige Spor • Byta Till Föregående Spår • Переключение На 1 Трек Назад • 追溯 • 前のトラックを再生する • 이전 트랙으로 • داهالا يلا راسم

Charge Earbuds / Place in Case

- 1) Earbud LED's Pulsing Amber - 0-40%
- 2) Earbud LED's Pulsing White - 41 - 90%
- 3) Earbud LED's Solid White - 91-100%

Fülhallgatók töltése

Sárgán pulzáló LED - 0%-40% fülhallgató töltöttség
Fehéren pulzáló LED - 71-90% fülhallgató töltöttség
Folyamatos fehérLED - 91%-100% fülhallgató töltöttség



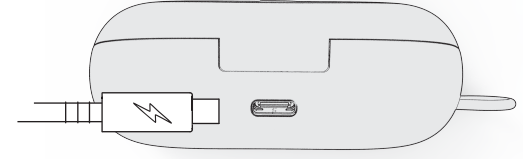
Charge Earbuds • Rechargez Les Écouteurs • Audifonos De Carga • Carica Gli Auricolari • Carregar Auriculares • Ohrhörer aufladen • Opladen Oordoppen • Oplad Høretelefoner • Lataa Nappikuulokkeet • Lade Öreplugger • Ladda Öronsnäckor • Наушники С Аккумулятором • Kulak içi Kulaklıkların Şarj Et • 充電耳機 • イヤホン充電 • 이어버드를 충전하세요 • نذالنا ناعامس نحش

Plug in Case to Charge

- 1) Case LED Pulsing Amber - 0-40%
- 2) Case LED Pulsing White - 41 - 90%
- 3) Case LED Solid White - 91-100%

Fülhallgató tok töltése

Sárgán pulzáló LED - 0%-40% fülhallgató töltöttség
Fehéren pulzáló LED - 41-90% fülhallgató töltöttség
Folyamatos fehérLED - 90%-100% fülhallgató töltöttség



Charge Case • Rechargez Les Écouteurs • Audifonos De Carga • Carica Gli Auricolari • Carregar Auriculares • Ohrhörer aufladen • Opladen Oordoppen • Oplad Høretelefoner • Lataa Nappikuulokkeet • Lade Öreplugger • Ladda Öronsnäckor • Наушники С Аккумулятором • Kulak içi Kulaklıkların Şarj Et • 充電耳機 • イヤホン充電 • 이어버드를 충전하세요 • نذالنا ناعامس نحش

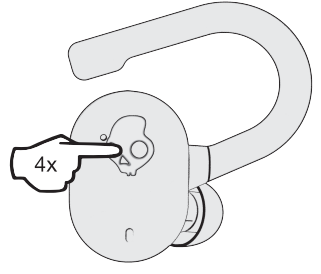
EQ Mode Change

Right Earbud
*On Mode / Connected

EQ mód váltása

*Jobb oldali fülhallgató
*Bekapcsolva/Csatlakoztatott Bluetooth

EQ PRESETS
• MUSIC MODE (DEFAULT) • BASS BOOST • PODCAST MODE



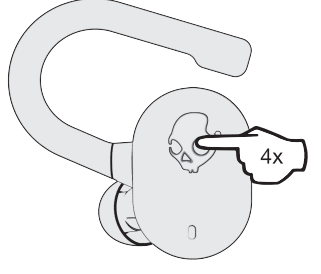
Change Equalizer Modes • Changer les modes d'égaliseur • Cambiar modos de equalizador • Cambia modalità equalizzatore • Alterar os modos do equalizador • Ändern Sie den Equalizer-Modus • Wijzig de equalizermodi • Skift Udlingstilstande • Vaihda taajuuskorjaimen tiloja • Endre utjevningmodus • Ändra utjämnarlägen • Изменить режим эквалайзера • 變更均衡器模式 • イコライザーモードの変更 • 이퀄라이저 모드 변경 • داهالا عاصوا ريغش

Activate Assistant

Left Earbud
*On Mode
*Bluetooth Connected

Hangasszisztens

Bármelyik fülhallgató
*Bekapcsolva
*Csatlakoztatott Bluetooth



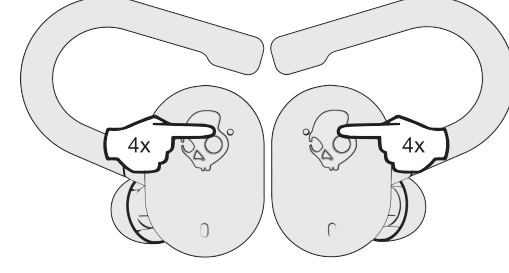
Activate Voice Assistant • Activer l'assistant vocal • Activar el asistente de voz • Attivare assistente vocale • Ativar assistente de voz • Sprachassistenten aktivieren • Stemhulp activeren • Aktivér talestotte • Aktivoi ääniohjain • Aktivér taleassistant • Aktivera röstassistent • Активировать голосовый помощник • 啟動語音助手 • ボイスアシスタントをアクティベートする • 음성 인식 가동화 • داهالا عاصوا ريغش

Re-Sync Earbuds

Both Earbuds
*On Mode
*Bluetooth Disconnected

Fülhallgatók újraszinkronizálása

Mindkét fülhallgató
*Bekapcsolva
*Bluetooth lecsatlakoztatva



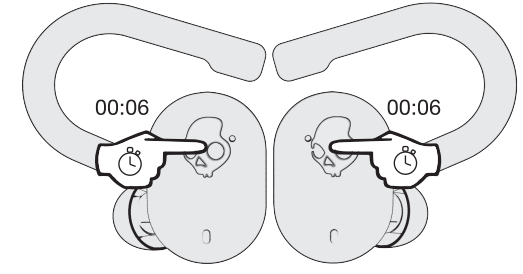
Re-sync earbuds • Re-synchroniser les écouteurs • Volver a sincronizar los auriculares • Risincronizza gli auricolari • Sincronizar novamente os fones de ouvido • Neu-Synchronisierung der Ohrhörer • Synchroniser øretelefoner igen • Synchroniseer de oordopjes opnieuw • Synchronoi korvanapit uudelleen • Synchronisera öronsnäckorna igen • Synchroniser ørepluggene på nytt • Повторно синхронизировать наушники • Kulak içi Kulaklıkların Yeniden Senkronize Et • 重新同步耳塞 • イヤホン音を再同期する • 이어 버드 재 동기화 • داهالا ناعامس نحش

Clear Paired Device List

Both Earbuds
*On Mode
*Bluetooth Disconnected

Párosított eszközök visszaállítása

Mindkét fülhallgató
*Bekapcsolva
*Bluetooth lecsatlakoztatva



Reset Device • Réinitialiser l'Appareil • Reiniciar el Dispositivo • Ripristina Dispositivo • Reinicie o Dispositivo • Kopplung zurücksetzen • Reset het Apparaat • Nulstil Enhed • Nollaa Laite • Nulstil Enhed • Återställ Enhet • Сброс устройства • Eşleştirilmiş Aygıt Listesini Sıfırla • 重置設備 • デバイスをリセット • 기기 재설정 • داهالا طبض داهالا