PUSH ANC

ACTIVE

User Guide

Scan to get started. Warranty information at: skullcandy.com/warranty

Balayez pour commencer. Renseignements sur la garantie à: skullcandy.com/warranty

Auto Power – On/Off

*Auto On – Remove buds from Case
*Auto Off – Place buds into Case

Auto Bekapcsolás / Kikapcsolás

***Auto On - Fülhallgató eltávolítása a tokból**
***Auto Off - Fülhallgató visszahelyezése a tokba**



Power – On/Off • On/Off • Encendido/Apagado • Accensione/Spegnimento • Ligar/Desligar • Ein/Aus • Aan/Uitzetting • Tænd/Sluk • Sine Yksi/Pois • Strøm Av/På • Strøm Av/På • Ström Av/På • Virtapäälle/Pois • Ανοιχτό/Κλειστό • Açık/Kapalı • 開機/關機 • 开机/关机 • 電源 – On • 전원 켜기 • وضع التشغيل/الإيقاف • 开机/关机 • 電源 – On/Off • 切り/入 • وضع التشغيل/الإيقاف

Power – On
*Off Mode
Either bud

Bekapcsolás
***Kikapcsolt állapot**
Bármelyik fülhallgató

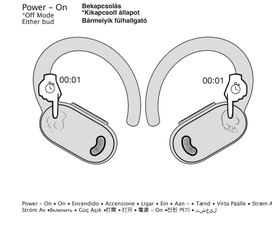

Power – On • On • Encendido • Accensione • Ligar • Ein • Aan • • Tænd • Virta Päälle • Strøm Av • Strøm Av •Включить • Açık; Açık •开机 • 开机 • 電源 – On •전원 켜기 • وضع التشغيل

Power – Off
*On Mode
Both earbuds

Kikapcsolás
***Bekapcsolt állapot**
Mindkét fülhallgató



Power – Off • Off • Apagado • Spegnimento • Desligar • Aus • Uitzetting • Slukket • Sluk For Strøm • Pois • Pois • Av • выключить Питание • Kuş Kapalı •關閉電源 • 关闭电源 • 電源 – Off •전원 끄기 • وضع الإيقاف

Pairing Mode
*On Mode
Either bud

Párosító mód
***Bekapcsolva**
Bármelyik fülhallgató

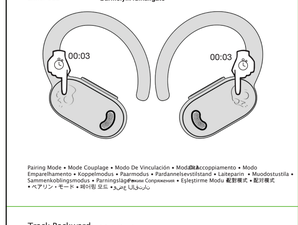

Pairing Mode • Mode Couplage • Modo De Vinculación • Modalità accoppiamento • Modo Emparelhamento • Koppelmodus • Parismodus • Pardamismoodus • Laitepari • Mode Appariement • Modo Sammenkoblingsmodus • Parningsläge •Режим Сопряжения • Eşleştirme Modu •配對模式 • 配对模式 • ペアリング モード • 페어링 모드 • وضع الإقران

Pair New Device
Voice Prompt – "Ready to Pair"
Available Device – "Push ANC Active"

Új eszköz csatlakoztatása
Irányítószóra – „Ready to Pair"
Elérhető eszköz – „Push ANC Active"

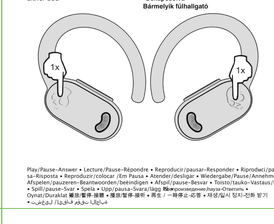

Pair New Device • Coupler Nouvel Appareil • Vincular Nuevo • Dispositivo • Accoppia Nuovo Dispositivo • Emparelhamento • Koppelmodus • Parismodus • Pardamismoodus • Laitepari • Mode Appariement Paire • Pardan Ny Enhet • Mododa Uusi Laitepari • Sammenkoblet • Ny Enhet • Para Ny Enhet •Новое Устройство • Yeni Cihaz Eşleşir •配對新裝置 • 配对新设备 • ペアリングする • 새로 연결하기 • إقران جهاز جديد

Play / Pause – Answer
*While On
Either bud

Lejátszás/Megállítás
Hívás fogadása
***Bekapcsolva**
Bármelyik fülhallgató

Play/Pause • Answer • Lecture/Pause •Reproducir •Reproducir/pausar •Responder • Riproduci/pau •Ja •Espera • Reproduzir/colocar • Jim Pausa • Alexander/desligar • Wiedergabe/ Pause/Antwort • Afspelen/pauzeren • Beantwoorden/beëindigen • Afspil/pause •Betvar • Toisto/taako •Vastaus/lopetus • Spill/pause •Sun • Spela • Ett tryck/pausa •Ivira/ilagiq •Переключение на 1 Трек Вперед • Yeni Cihaz Eşleşir •配對新裝置 • 配对设备 • 再生 / 一時停止 •応答 • 재생/일시 정지•الإقتران •إجابة •إيقاف مؤقت/تشغيل

Track Forward
Either Earbud

Léptetés előre
Bármelyik fülhallgató

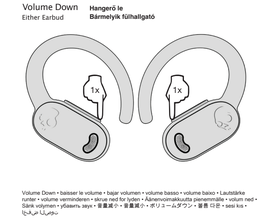

Track Forward • Piste Suivante • Adelantar • Brano successivo • Faixa Seguinte • Nächster Titel • Volgend Nummer • Skift Til Næste Musiknummer • Kelaus eteenpäin • Nesta Spår • Nästa Lydspår •Переключение На 1 Трек Вперед • Yeni Cihaz Eşleşir •配對新裝置 • 向前选择 • ボトラックを再生する • 다음 트랙으로 • تقدم إلى المقطع التالي

Track Backward
Either Earbud

Léptetés vissza
Bármelyik fülhallgató

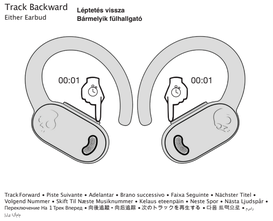

Track Forward • Piste Suivante • Adelantar • Brano successivo • Faixa Seguinte • Nächster Titel • Volgend Nummer • Skift Til Næste Musiknummer • Kelaus eteenpäin • Nesta Spår • Nästa Lydspår •Переключение На 1 Трек Вперед • Yeni Cihaz Eşleşir •配對新裝置 • 向后选择 • ボトラックを再生する • 다음 트랙으로 • تقدم إلى المقطع التالي

Volume Up
Either Earbud

Hangerő fel
Bármelyik fülhallgató

Volume Up • monter le son • subir el volumen • alza il volume • aumentar o volume • lauter • volume omhoog • ladyboy up • Økn lydstyrken • valun ylös •Höjvolume • увеличить громкость •Увеличить Громкость • 音量上げる • 音量 增 • 音量增大 • 音量增大 • 音量增大 • ボリュームアップ • 音量 增 • 볼륨 높이기 • رفع الصوت

Volume Down
Either Earbud

Hangerő le
Bármelyik fülhallgató



Volume Down • baisser le volume • bajar volumen • volume basso • volume baixo • Lautstärke zurücknehmen • ladyboy up • Skru lydstyrken ned • Äänenvaimennus • Volume Down • Volume Down • Volume Down